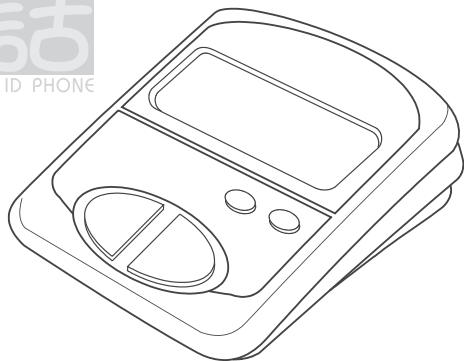


WD-208 來電顯示器 使用說明書



為充分發揮本機功能,在您使用前請詳細閱讀本說明書,並妥善保存,作為日後參考

目錄

- (一)本機特點及來電顯示服務須知.....2
- (二)外型及各部位名稱.....2
- (三)安裝方法.....3
- (四)使用前設定.....3
 - 時間設定.....3
 - 本地區碼及長途區碼的設定.....4
 - 顯示幕對比度設定.....4
- (五)電話功能操作說明.....5
 - 來電記憶使用.....5
- (六)常見故障排除方法.....6

- ◎若話機不慎遭受雷擊,請勿直接碰觸話機,應隔著絕緣物品(如:厚布)將電話局線拆下。
- ◎若話機需使用電源,當發生異常或有燒焦味時,應立即拔除電源插頭,若在異常狀態下繼續使用,易造成火災之發生。
- ◎請速與本公司服務專線聯絡或就近經銷商洽詢。

V4.0

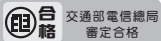
請詳細閱讀本說明書,讓您輕鬆操作,來電 EASY!



1

本機特點

1. FSK及DTMF雙制式自動兼容,來電訊息自動識別接收
2. 自動記錄40組來電號碼,並可查詢、回撥及刪除
3. 大螢幕顯示及中文介面。



【來電顯示服務須知】

來電顯示的服務,是由您所在地的電信局所提供!便於您選擇接收或追查惡意電話,在無人接聽時,能將來電號碼及時間紀錄下來,供您查閱使用。

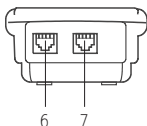
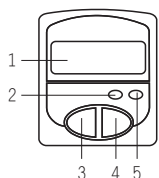
如您裝好話機,仍無法顯示來電號碼,請向所在地電信局申請。

**查詢來電顯示是否開放,請撥電話--
4121111 (免加區域碼) 撥通後,再輸入666#
依語音指示查詢。**

特別提醒您:

- ◎若對方所在地未開通來電顯示服務或使用投幣電話、國際電話...等,您的電話無法顯示來電的電話號碼。
- ◎若話機與外線之間接有小型交換機(總機)、防盜器、分機、傳真機...等,將影響來電顯示的功能。
- ◎若府上有使用ADSL寬頻上網,請記得使用濾波分離器(Splitter)以免來電顯示不完整。
- ◎若您還未申請或未開放來電顯示服務,本話機可當普通電話使用。

外型及各部位名稱



1. 液晶顯示幕
2. 設定鍵
3. 上查詢鍵
4. 下查詢鍵
5. 刪除鍵
6. 電話線插孔
7. 電話線插孔

2

安裝方法

(初次使用時,請務必詳閱)

1. 打開本機底部的電池蓋,依正負極性裝入全新的2顆4號電池,此時顯示幕會顯示數字。若無顯示,請確定電池正負極性是否安裝正確。
2. 將一條電話線一端接入本機底部的"PHONE孔",另一端接家中電話底部的局線插孔內。並將另一條電話線一端接入本機底部的"TEL.LINE",另一端接家中電話線插座。



※若您家中需加裝分機,請勿裝設超過四部分機,以免影響通話品質

注意

- ※液晶顯示幕模糊不清時,請即時更換電池或調整對比度。
- ※當更換電池時,為避免雷擊,請先拆下局線。裝好電池後,再裝回局線,並重新設定時間。

使用前設定

(初次使用時,請務必詳閱)

時間設定

1. 在待機狀態下,按[設定鍵],此時顯示幕顯示"SET DATE"。
2. 再按一下[設定鍵],進入時間設定。此時顯示幕上"年份"的位置閃爍。
3. 按[上查詢鍵]或[下查詢鍵]調整至正確的年份,按[設定鍵]確認。
4. 再依序調整月份、日期與時間(操作方法皆同前述設定方法)。
5. 調整確定後,可按[刪除鍵]退出設定。

注意

- ※電信局發送的來電訊息有FSK及DTMF兩種系統,若您的所在地為FSK系統,當接收來電訊息時,會自動更新日期、時間。若為DTMF系統,則須自行設定時間。
- ※待機狀態就是未通話狀態。

3

本地區碼及長途區碼的設定

1. 在待機狀態下，按 **設定鍵**，顯示幕顯示 "SE11dRTE"。
2. 按一下 **上查詢鍵**，顯示幕顯示 "SE12 CODE"，再按一下 **設定鍵** 進入本地區碼設定。此時顯示幕顯示 "ACODE ----"，第一個 "閃爍" 提示設定第一個區號，按 **上查詢鍵** 或 **下查詢鍵** 即可設定，設定完畢，按 **設定鍵** 進入第二個區號設定 (例如：台北縣市調整至 "2- - -"；新竹調整至 "35- -")，按 **設定鍵** 確認。按 **設定鍵** 移到最後一位後再按一次 **設定鍵**，即可完成本地區碼設定並進入長途區碼設定，此時顯示幕顯示 "PCODE - -"，按 **上查詢鍵** 或 **下查詢鍵** 即可設定，設定完畢按 **設定鍵** 確認。
3. 設定完畢可按 **刪除鍵** 退出設定。

說明

- ※ 區域碼即為您所在地的長途區號 (不包括 "0")，若台北為 "2"，高雄為 "7"。電信局所送來電訊息若有含 "0"，則台北要設為 "02"，新竹設為 "035"，在未設定區域碼時，若收到與您相同區域的電話，除顯示對方號碼外，最前端會顯示區域號碼。例如：台北未設定時顯示為 222984188，若設定區域碼後，便顯示為 22984188，則在您日後查詢到該號碼時，就可直接回撥。
- ※ 若電信局更新系統，使之不須設定區域碼，請將原先設定的區域碼刪除。
- ※ 目前中華電信所送的長途區碼為 "0"。
- ※ 若用戶所在地的來電訊息包括 "0"，則長途區碼不需設定。

顯示幕對比度的設定

※ 對比度共有5級可調

1. 在待機狀態下，按 **設定鍵**，顯示幕顯示 "SE11dRTE"。
2. 按二下 **上查詢鍵**，顯示幕顯示 "SE13 LCD"，按 **設定鍵** 進入對比度設定，按 **上查詢鍵** 或 **下查詢鍵** 設定，設定完畢，按 **設定鍵** 確認，按 **刪除鍵** 退出設定。

4

常見故障排除方法

如果您的來電顯示型電話發生異常狀況時，請先按以下指示找出原因，若仍無法解決問題，請送回原購買處請求維修，或與本公司各營業點聯繫。

? 無法顯示來電號碼

- ※ 檢查電池是否安裝正確或電量是否充足。(某些狀況下，電量將耗盡時，螢幕日期仍會顯示，若無法來電顯示時，建議更換電池)
- ※ 查詢當地是否已開放來電顯示服務，請撥電話：4121111 (須加區碼) 撥通後，再輸入 666# 依語音指示查詢

? 液晶顯示幕無法顯示 (或黯淡)

- ※ 檢查電池是否安裝正確或電池電量是否充足。
- ※ 調節顯示幕對比度是否不當。(顯示幕對比度調整請參閱 P. 4)

? 電話只鈴一聲，即斷線

- ※ 檢查接線盒是否生鏽或潮濕。(請更換接線盒)
- ※ 是否接有太多的分機或分機品質不良。
- ※ 檢查主機 (可能遭雷擊)。

? 來電號碼有漏碼情形

- ※ 是否話機與外線間有接交換機 (總機)、防盜器、節費器、分機傳真機、ADSL線路...等，皆會影響來電顯示功能。

? 無法將查出的號碼回撥

- ※ 是否已設定區域碼。(區域碼設定方式請參閱 P. 4)
- ※ 來電號碼是否為長途電話或大哥大。(詳細說明請參閱 P. 4)

6

電話功能操作說明

來電記憶使用

※ 本話機共可記憶35組來電訊息。

來電記憶說明

來電時，話機會顯示來電號碼，同時會顯示 "新來電"，"新來電" 符號在該號碼未被查詢前會一直保留。本機可儲存40組來電訊息 (包括來電號碼及時間) 存滿後有新來電時，則自動將最早的來電訊息刪除，保存新的來電訊息，若來電保密 (來電方申請了保密服務)，則顯示 "P- - -"。若來電超過範圍 (例如來電方電信局未開通來電顯示服務)，則顯示幕顯示 "E- - -"。若來電訊息有錯誤，則顯示幕顯示 "E- - -"。(以上某些顯示只有在FSK接收之下才會顯示)

來電記憶查詢、回撥及刪除

- ◎ 在待機狀態下，按 **上查詢鍵** 或 **下查詢鍵** 便可向上或向下查詢來電號碼。
- ◎ 查詢到欲回撥的電話號碼時，按一下 **設定鍵** 此時號碼閃爍，拿起話機聽筒 (需在十秒之內拿起)，便會自動接通外線，並將此號碼撥出。
- ◎ 查詢到欲刪除的電話號碼時，按一下 **刪除鍵** 便可將該號碼刪除。若按住 **刪除鍵** 不放約5秒，則刪除所有的來電號碼。

注意

※ 話機在未裝電池或電池電源不足的状态下，所有記憶皆會遺失。所以請注意電池的電量是否充足，並及時更換電池。

5

非常感謝您：

承蒙惠購本產品，本公司除表達最高謝意外，並將本著一貫的服務精神，隨時為您提供最佳服務，在您使用前務請詳閱本說明書，並依正確方法使用，閱讀完畢後請妥為保管，以備日後使用參考。

產品保證書

機型：WD-208

購買日期： 年 月 日

顧客	姓名	電話：()
	地址	
經銷商		
<p>一. 上列保證書應確實填寫，並蓋有經銷商店章始為有效。</p> <p>二. 免費服務年限為一年，自購買日起一年內，在正常使用下，如發生故障，則免費維修，但人為或天災地變，不在此限。(配件等消耗材非保固範圍) (如需服務換修零件，則按本公司服務規定，收取維修費)。</p> <p>三. 收費服務年限為兩年，收費服務兩年內，如需維修則按本公司服務規定，收取維修費。</p> <p>四. 本保證書遺失恕不補發，但如需服務，則依出廠日期，計算保證年度。</p> <p>五. 本商品無到府服務，若發生故障請送回原購買經銷商或親洽本公司所屬營業所</p> <p>宣告：</p> <p>本手冊業經仔細檢查及檢對，但仍不排除文字拼寫及技術錯誤之可能，此種錯誤或疏漏將於新版予以修正。本手冊之全部內容，本公司享有隨時修改之權利，且不另行通知。</p>		
消費者專線	台北 (02) 8990-4440 台中 (04) 2380-0098 台南 (06) 202-6536 高雄 (07) 350-9091	台北縣五股鄉五工三路116巷6號 台中市南屯區永春東路1509之1號 台南縣永康市永大路二段1466號 高雄市三民區金山路21 1號
	進口商/ WONDER 旺德電通股份有限公司 地址：台北縣五股鄉五工三路116巷6號 服務專線：(02) 8990-4440 Http://www.wonder.com.tw E-mail:wonder@wonder.com.tw	