

WA-I08MB

AI無線語音打字翻譯滑鼠 (家庭用)

使用說明書

使用語音打字

請先參考軟體下載
操作詳見說明書P11

廢電池、紙類
塑膠類請回收



為充分發揮本機功能,在您使用前請詳細閱讀本說明書,並妥善保存,作為日後參考

緊急處理方法

- 當發生異常或有燒焦味時,應立即拔除電源插頭,若在異常狀態下繼續使用,易造成火災之發生。
- 請速與本公司服務專線聯絡或就近經銷商洽詢。

V1.0
910

非常感謝您: 承蒙惠購本產品,本公司除表達最高謝意外,並將本著一貫的服務精神,隨時為您提供最佳服務,在您使用前務請詳閱本說明書,並依正確方法使用,閱讀完畢後請妥為保管,以備日後使用參考。

產品保證書

機型: WA-I08MB 購買日期: 年 月 日

顧客	姓名	電話:()
	地址	
經銷商		

- 一. 上列保證書應確實填寫,並蓋有經銷商印章始為有效。
- 二. 免費服務年限為一年,自購買日起一年內,在正常使用下,如發生故障,則免費維修,但人為或天災地變或蓄意,不在此限。(如需服務換修零件,則按本公司服務規定,收取維修費)。
- 三. 收費服務年限為兩年,收費服務兩年內,如需維修則按本公司服務規定,收取維修費。
- 四. 免費再延長6個月保固,請即刻上本公司網站: <http://wonder.tw> 登錄購買的產品。網絡登錄產品註冊【需先加入旺德會員】,註冊成功該產品即可享有延長保固6個月時間。本公司網站另有各項優惠與服務,敬請多加利用。
- 五. 電池、充電電池、天線、喇叭、磁頭、雷射頭、耳機、熱感頭、遙控器、信號線、燈泡、隨機附贈之軟體及其他配件、附件...等屬自然消耗不在保固範圍內。
- 六. 本保證書遺失恕不補發,但如需服務,則依出廠日期,計算保證年度。
- 七. 本商品無外修服務,如有另行約定則外修收費,依本公司規定收取;若發生故障請送回原購買經銷商或親洽本公司所屬營業所。
- 八. 本商品維修範圍僅限於「台、港、金、馬」(需付擔一趙郵資),其餘地區請自付來回郵資。
- 九. MP3、音響...等產品送修時,內存的資料(數位、類比)有可能流失,建議送修前請先行備份,若有資料遺失之情形,本公司將不負任何賠償責任,郵寄維修須向惠本條款。
- 十. 本商品使用於營利商業用途,其保固期限按保證書所載期限減半保固。

警告: 說明書業經仔細檢查及校對,但仍不排除文字拼寫及技術錯誤之可能,此種錯誤或疏漏將於新版予以修正。本手冊之全部內容,本公司享有隨時修改之權利,且不行通知。

消費者專線及售後服務據點

台北 (02)8990-4440 新北市五股區五工三路116號6樓
 台中 (04)2473-8199 台中市南屯區南屯西首路7號
 高雄 (07)371-4688 高雄市中區武吉仁里路9號

營業/直白市
WONDER 旺德電通股份有限公司
 地址: 新北市五股區五工三路116號6樓
 服務專線: (02) 8990-4440
<http://wonder.tw>
 E-mail: service1@wonder.tw

目錄

- (一)本機特點、規格、保養及緊急處理方法&警告.....2
- (二)安全注意事項.....3
- (三)免責聲明.....3
- (四)外型及各部位名稱.....4
- (五)軟體下載.....5
 - 啟動程式軟體.....6
 - 系統版本升級.....7
 - 個性設置.....8
 - 應用設置設定.....9
 - 語音自動打字功能.....10
 - 語音自動搜尋功能.....11
 - 語音翻譯功能.....12
- (六)警語及限用物質含有情況標.....12

外型及各部位名稱



包裝清單:主機*1 數據線*1 說明書*1
附件:使用說明書1本(含保證書)

本機特點

- 語音打字、語音翻譯、語音搜尋,三大功能,一手掌握
- 可設定專屬語音捷徑,支援26種語言使用
- 兩種翻譯模式:語音翻譯和內容選中翻譯模式
- 無線設計,自帶USB接收器隨插即用
- 內置充電電池,環保好用又省錢
- 專業音頻與麥克風處理器,收音更精確

規格

額定電壓: USB DC5V/1A, 內置鋰電池3.7V
 支援系統: windows7/8/10, Mac IOS 10.13以下(後續版本會陸續升級)
 DPI值: 1000-1200-1600
 商品尺寸: 120X79X40Xmm 識別距離: 0.5M(視環境情況而定)
 產品淨重: 73g(不含電池) 可充電電池: 3.7V/600mah
 無線距離: 10M 總額定消耗電功率: 4.5W
 商品原產地: 中國

保養

為保證語音採集、翻譯,請勿遮擋、堵塞麥克風。

【緊急處理方法&警告】

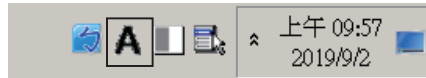
應仔細閱讀下列事項及使用說明,閱後並請妥為收存,以備將來參考。

- 若本機需使用電源,當發生異常或有燒焦味時,應立即拔除電源插頭,並與本公司服務專線聯絡或就近經銷商洽詢,若在異常狀態下繼續使用,易造成火災的發生。
- 為了避免火災或是電機之危險,請勿讓本機暴露於雨中或濕氣中。

功能操作

軟體下載

1.請先確認輸入法是否切換到英文輸入



2.長按滑鼠滾輪鍵3~5秒,自動輸入網址:
<http://59.124.114.85/AI.asp>



3.電腦會跳出滑鼠軟體下載頁面,請選擇所對應版本下載

4.下載安裝完成後,會詢問是否要更新版本請點選立即更新

安全注意事項

在使用本機之前,應仔細閱讀下列事項及使用說明,閱後並請妥為收存,以備將來參考:


- 1.本機請勿置於雨中,濕氣中或避免陽光直射及遠離其他會產生熱能的裝置。
- 2.使用本機的工作溫度為5度C~35度C
- 3.長時間不使用本機時,應將其電源關閉。
- 4.請勿將雜物或液體從機身開口處進入機身內部。
- 5.當本機出現下述情況時,應請合格的維修人員進行維修:
 A.故障或雜物或液體落入本機內 B.受到雨淋
 C.無法正常操作或性能出現明顯變化 D.不慎跌落或外殼受損
- 6.請勿擅自拆卸任何蓋子,內部裝置或調校內部裝置,請交由本公司專業人員維修。
- 7.任何時間都不可以將鐳色光束直射眼睛。
- 8.除了使用說明書有特別標示的操作外,請勿嘗試拆解或更換任何滑鼠內的零件。

免責聲明

聲明:

- 本手冊經仔細檢查及校對,但仍不排除文字拼寫及技術錯誤之可能,若因錯誤導致與實機不符時,以實機為準,此種錯誤或疏漏不能當呈堂之依據,其將於新版予以修正。
- 本手冊之全部內容,本公司享有隨時修改之權利,且不行通知。
- 本產品的翻譯是通過第三方資料庫運作,我們努力提供準確的信息,然由於技術限制,一些結果可能無法如預期。
- 本產品對於翻譯信息的準確性或可靠性所造成的任何損失,不承擔任何責任;使用者需自行承擔使用該內容的風險。
- 若尚有未盡事宜於本公司網站公告為準。

啟動程式軟體



點選電腦桌面的AiMouseTR圖示開啟語音打字翻譯滑鼠軟體
※使用時請確認網路是否連線※打字滑鼠是否有與電腦連接※



軟體程式未連 接滑鼠時

軟體程式連接 滑鼠畫面

系統版本升級

1. 開啟打字語音軟體
2. 點選右上角功能選單圖案，會跳出一個下拉式選單
3. 點選檢查更新後會跳出更新畫面，請確認本版是否為最新版本



7

個性設置

點選個性設置



點選添加




設定命令詞: 網頁/程序/文件/文件夾/快捷鍵/文字



設定網頁/程序/文件/文件夾/快捷鍵/文字 連結路徑

8

語音自動搜尋功能

按住語音搜尋鍵 ，說話就能輕鬆打開網頁，可搜尋您要找的訊息跟資料。(軟體支援的輸入語言)



11

語音翻譯功能

打開軟體設定時需要翻譯的語言，選擇語言翻譯模式，如：語音翻譯模式中，中文翻譯成英文，中文說話內容的即可自動翻譯成英文。

●●● 警 語 ●●●

根據NCC低功率電波輻射性電機管理辦法第12、14條：

- 經型式認證合格之低功率射頻電機，非經許可，公司、商號或使用者均不得擅自變更頻率、加大功率或變更原設計之特性及功能。
- 低功率射頻電機之使用不得影響飛航安全及干擾合法通信；經發現有干擾現象時，應立即停用，並改善至無干擾時方得繼續使用。前項合法通信，指依電信法規定作業之無線電通信。低功率射頻電機須忍受合法通信或工業、科學及醫療用電源輻射性電機設備之干擾。

●●● 限用物質含有情況標示 ●●●

揭露網址：<http://59.124.114.85/download/ROHS/A0059.pdf>

12

應用設置設定

點選應用設置



跳出此畫面後可設定語言與內容



9

語音自動打字功能

打開WORD · EXCEL · LINE等文件檔案或軟體，按住語音打字鍵說話 ，即可自動字動打字。



10

13

14