

**THOMSON**

即熱式電膜電暖器  
使用說明書

SA-W02F



## 目錄

1. 緊急處理方法 & 警告 .....	1
2. 聲明 .....	1
3. 安全注意事項 .....	2
4. 本機特點 .....	3
5. 規格 .....	3
6. 各部位名稱與附件 .....	4
7. 各部位組裝方法 .....	5
腳板安裝 .....	5
8. 使用方法 .....	5
9. 清潔及保養 .....	6
10. 簡易故障排除 .....	6

## 緊急處理方法 & 警告

- 當發生異常或有燒焦味時，應立即拔除電源插頭，並與本公司服務專線連絡或就近經銷商洽詢，若在異常狀態下繼續使用易發生火災之危險。
- 為了避免火災或是電擊的危險，請勿讓本機暴露於雨中或濕氣中。
- 電源線請確實插牢於電源插座內，以免因未插牢而引起插頭產生高熱，而造成意外。
- 電源線若損壞時，請速與本公司服務專線聯絡或就近經銷商洽詢。
- 請勿擅自拆下任何蓋子、內部裝置或調校內部機裝置，請交由本公司專業人員進行維修。

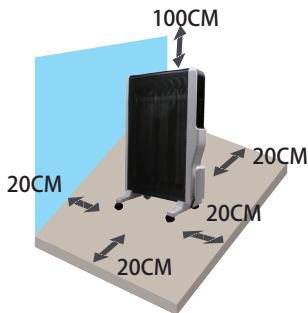
## 聲明

- 本手冊業經仔細檢查及校對，但仍不排除文字拼寫及技術錯誤之可能，若因錯誤導致與實機不符時，以實機為準，此種錯誤或疏漏不能當呈堂的依據，其將於新版予以修正。
- 本手冊之全部內容，本公司享有隨時修改之權力，且不另行通知。

## 安全注意事項

在使用本機之前，應仔細閱讀下列事項及使用說明，閱後並請妥為收存，以備將來參考：

1. 插頭、電源線請勿觸碰到水或其他液體，以防止觸電。
2. 使用前請檢查電源線是否破損若有破損請勿使用
3. 使用本產品勿外加定時器使用，若使用規格不符的產品易發生危險。
4. 若使用延長線時，延長線插座不允許其他電器產品共用。
5. 本產品不可讓小孩當玩具來玩耍。
6. 電源線請勿強行彎折、踩踏，損壞後請勿繼續使用。
7. 產品使用中會產生高溫，嚴禁觸碰以免燙傷，家中有幼兒使用時應加強防範。
8. 產品不可插入任何異物，尖銳物品有可能造成物件破損發生短路甚至引發火災。
9. 產品不可置放在不平的傾斜面使用，以免傾倒發生危險。
10. 若移動產品請勿直接拉扯電源線以避免電源線損壞，發生危險。
11. 使用過程中，產品若發生故障及損壞，應馬上關機，並拔下電源插頭，切勿自行修理，請送本公司修理。
12. 拔除插頭必須保持手部乾燥，以免發生觸電。
13. 切勿自行修理或分解或改造。
14. 使用時勿噴灑汽油或其他揮發性氣體，以免發生危險。
15. 使用時機器需距離牆壁及周邊物品 20 公分以上，周邊不能有易燃物，機器頂部須保持最少 100 公分以上，方便空氣對流。
16. 使用環境嚴禁長期潮濕，多灰塵，會造成外殼腐蝕或因潮濕引起漏電、感電等事故的發生。
17. 不可靠近窗簾使用，以免發生火災。



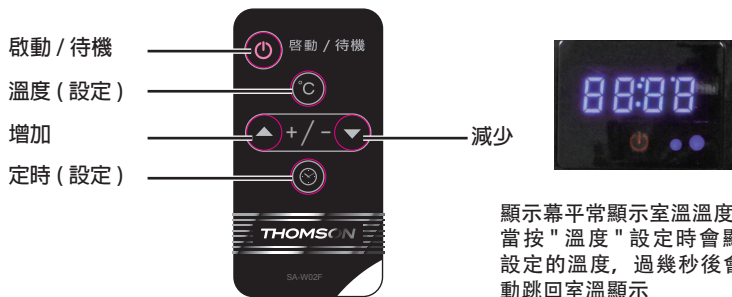
## 本機特點

- 智慧型自動恆溫
- IP24 防潑水設計，浴室也可使用
- 表面防燙植絨處理
- 遠紅外線即熱效能，不耗氧、不乾燥
- 超輕機身，可移動腳輪設計
- 雙重安全保護裝置：防傾倒斷電設計、過熱斷電設計
- 18 小時預約關機，附遙控器

## 規格

- 額定電壓 / 額定頻率：AC 110V~/60Hz
- 總額定消耗電功率：1200W
- 重量：主機約 4 公斤，配件約 0.8 公斤
- 主機尺寸：長約 45 公分 x 寬約 24.5 公分 x 高約 66.6 公分

## 各部位名稱與附件




包裝清單: 主機一台

配件: 腳板 x2(各有兩個萬向腳輪)、M 4X12 螺絲 X4、使用說明書一本(含保證卡)

## 各部位組裝方法

### ● 腳板安裝

1. 將主機倒置安放在平整表面上。
2. 將腳板 1 放置在主機上，再將螺絲 1 及螺絲 2 鎖緊。 再將腳板 2 放置在主機上，再將螺絲 3 及螺絲 4 鎖緊。
3. 確認所有螺絲鎖緊後，將機器翻正置放。



## 使用方法

1. 將電源線確實插入插座。(參閱安全注意事項)
2. 開啟 "總開關"。
3. 開機: 按下 "啟動 / 待機" 鍵, 指示燈點亮。(以下主機、遙控器都適用)
4. 功率調整: 開機狀態下按 "+" 調整為 1200W 或按 "-" 調整為 800W
5. 調整溫度設定: 按 "溫度" 鍵再按 "+" 調升設定溫度, 或 "-" 降低設定溫度。  
溫度設定範圍 5°C ~ 36°C
6. 定時時間設定: 按 "定時" 鍵再按 "+" 增加定時時間, 或 "-" 減少定時時間。  
定時設定範圍 "18" 小時, 每 30 分鐘為一單位。
7. 關機 (待機): 按下 "啟動 / 待機" 鍵, 指示燈熄滅。
8. 機器短期內不使用時應關閉機器 "總開關"。
9. 長期不使用應該拔除電源線。

### 注意事項：

**機器使用中嚴禁異物覆蓋，以免覆蓋物高溫著火！**

## 清潔與保養

保養清潔前請先拔除電源

1. 機體有髒汙時須清除乾淨，以免造成變色、破損等。
2. 清潔時僅可使用一般中性清潔劑擦拭，再用乾淨柔軟的布擦拭。
3. 不可用水直接沖洗。
4. 避免使用稀釋劑，甲苯，酸性洗劑，油等擦拭，以免變色變質。
5. 植絨部分請用軟性毛刷輕刷即可，切勿用液體沾濕清潔。
6. 收納時應存放在乾燥通風的地方。
7. 機器收納時，電線可捲繞在電源線收納架上。



## 簡易故障排除

故障情形	排除方法
插電後無電源	請確認 "總開關" 是否開啟。 請確認插頭是否確實插好、插座是否有電。
不加熱	請確認是否按壓 "啟動 / 待機"。 溫度設定是否足夠。
啟動時有異味	初期使用時，因為灰塵與塗料經過加熱後會產生氣味，這是正常現象，經使用一陣子後此味道會自動消失，如果使用时發現有燒焦味或不正常的煙，此時請檢視產生的部位，如果不是在發熱器產生的兒是由其他部份產生，應立即拔除電源，待冷卻後再次開機，如果狀態持續請聯絡送修檢測。
使用一陣子即關閉	請檢查是否有啟動定時關機功能。 如狀態持續請聯絡送修。

非常感謝您：

承蒙惠購本產品，本公司除表達最高謝意外，並將本著一貫的服務精神，隨時為您提供最佳服務，在您使用前務請詳閱本說明書，並依正確方法使用，閱讀完畢後請妥為保管，以備日後使用參考。

## 商品保證書

機型：SA-W02F

購買日期： 年 月 日

顧客	姓名	電話：
	地址	
經銷商		

- 一. 上列保證書應確實填寫，並蓋有經銷商店章始為有效。
- 二. 免費服務年限為一年，自購買日起一年內，在正常使用下，如發生故障，則免費維修，但人為或天災地變或蟲害，不在此限。(如需服務換修零件，則按本公司服務規定，收取維修費)。
- 三. 收費服務年限為兩年，收費服務兩年內，如需維修則按本公司服務規定，收取維修費。
- 四. 電池、充電電池、天線、唱針、磁頭、雷射頭、耳機、熱感頭、遙控器、信號線、燈泡、隨機附贈之軟體及其他配件、附件…等屬自然耗材不在保證範圍內。
- 五. 本保證書遺失恕不補發，但如需服務，則依出廠日期，計算保證年度。
- 六. 本商品無外修服務，如有另行約定則外出檢修費，依本公司規定收取；若發生故障請送回原購買經銷商或親洽本公司所屬營業所。
- 七. 本商品維修範圍僅於"台、澎、金、馬"(需付擔一趟郵資)，其餘地區請自付來回郵資。
- 八. MP3、音響…等產品送修時，內存的資料(數位、類比)有可能流失，建議送修前請先行備份，若有資料遺失之情形，本公司將不負任何賠償責任。

宣告：

本手冊業經仔細檢查及檢對，但仍不排除文字拼寫及技術錯誤之可能，此種錯誤或疏漏將於新版予以修正。本手冊之全部內容，本公司享有隨時修改之權利，且不另行通知。

**消費者專線：0800-000-150**

台北 (02)8990-4440 新北市五股區五工三路116巷6號  
台中 (04)2380-0098 台中市南屯區永春東路1509-1號  
台南 (06)202-6536 台南市永康區永大路二段1466號  
高雄 (07)350-9091 高雄市三民區金山路108號

委製 / 進口商

**旺德電通股份有限公司**

新北市五股區五工三路 116 巷 6 號

服務專線：(02)8990-4440

<http://wonder.tw>

E-mail:service1@wonder.tw