



EEH-B01

歐頓可水洗溫控電熱毯

## 使用說明書

### 緊急處理方法

- ◎當發生異常或有燒焦味時，應立即拔除電源插頭，若在異常狀態下繼續使用，易造成火災之發生。
- ◎請速與本公司服務專線聯絡或就近經銷商洽詢。



SUN  
IN YOUR  
HOUSE

V1.0

為充分發揮本機功能，在您使用前請詳細閱讀本說明書，並妥善保存，作為日後參考

# 目錄



(一)免責聲明.....	1
(二)緊急處理方法 & 警告.....	2
(三)安全注意事項.....	2
(四)各部位名稱.....	3
(五)特別注意事項.....	3
(六)特點說明.....	3
(七)使用說明.....	4
(八)保養與清潔方法.....	5
(九)收藏及方法.....	5
(十)簡易故障排除.....	6
(十一)規格.....	6

## 免責聲明

### ● 聲明：

本手冊業經仔細檢查及校對，但仍不排除文字拼寫及技術錯誤之可能，若因錯誤導致與實機不符時，以實機為準，此種錯誤或疏漏不能當呈堂的依據，其將於新版予以修正。

本手冊之全部內容，本公司享有隨時修改之權力，且不另行通知。

## 【緊急處理方法 & 警告】


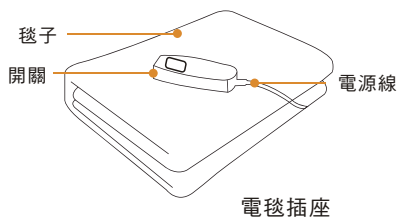
- ◎當發生異常或有燒焦味時，應立即拔除電源插頭，並與本公司服務專線連絡或就近經銷商洽詢，若在異常狀態下繼續使用易發生火災之危險。
- ◎為了避免火災或是電擊的危險，請勿讓本機暴露於雨中或濕氣中。
- ◎電源線請確實插牢於電源插座內，以免因未插牢而引起插頭產生高熱，而造成意外。
- ◎電源線若損壞時，請速與本公司服務專線聯絡或就近經銷商洽詢。

## ●●● 安全注意事項 ●●●

在使用本機之前，應仔細閱讀下列事項及使用說明，閱後並請妥為收存，以備將來參考：

1. 使用正確的供電電壓AC110V，插頭、電源線請勿觸碰到水或其他液體，以防止觸電。
2. 不要將機器放在易燃易爆品附近。
3. 不要在機器上放置重物，以防壓壞或引起故障。
4. 勿單獨讓嬰幼兒、生活不能自理的人、神智不清或對熱不敏感的人使用。
5. 勿在床上同時使用超過一件電熱產品。
6. 勿將溫控開關放置在開啓之窗戶邊。
7. 勿在水床、沙發床、摺疊床…等可活動的床上使用本產品。
8. 勿使貓、狗…等寵物接近電毯。其利爪或牙齒可能損害電毯。
9. 將插頭拔出時必須手握插頭，禁止拉電源線拔出插頭。
10. 清潔時，要先關閉電源，拔下插頭再清潔。
11. 請勿與其他電暖器具一起使用或摺疊後當坐墊使用。
12. 請勿將尖銳物或重物或電熨斗等相關產品放置於毯子上。
13. 若發生故障問題，切勿自行折解，請連絡經銷代理商。
14. 嚴禁插入金屬異物、鈍器刻傷或鈍器敲擊電熱毯。
15. 用戶外出或不使用電熱毯，應切斷電源並拔除插頭，杜絕火災等事故。
16. 嚴禁將熱水袋、電暖爐、烤爐等發熱器材，置於電熱毯上使用。
17. 當電熱毯弄濕時，請勿接通電源。
18. 嚴禁不當洗滌或乾洗。

## 各部位名稱



電毯插座插上電毯插頭

## 特別注意事項



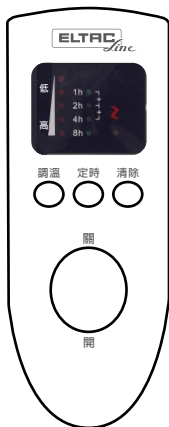
毯子只可用在床包或床套底下  
不可蓋在身體上



毯子摺疊時不可插電使用

## 特點說明

- 微電腦控溫：本產品採用微電腦控溫，高溫工作1小時自動轉入低檔工作。
- 舒適睡眠設計：周詳的配線設計，讓容易感冷的腳部與胸部都能同時有適度的保暖，使您擁有舒適良好的睡眠品質。
- 多段溫度調節：五段溫度調整功能。
- 強制定時功能：具1—8小時定時功能，在沒設定定時的狀態下，8小時後自動斷電。
- 斷電自動保護：在未經您確認啟動前，電毯一直處於斷電狀態。
- 安全無慮：電毯設計絕緣性佳，清洗方式請參考保養與維護。



## ● 調溫鍵

按動次數	溫度指示燈	功率(W)	加熱狀
一	1個燈亮	36W	弱
二	2個燈亮	54W	較弱
三	3個燈亮	72W	中
四	4個燈亮	90W	次強
五	5個燈亮	120W	強
六	1個燈亮	36W	弱

## ● 定時鍵如沒選擇8小時後自動斷電

按動次數		一	二	三	四	五	六	七	八	九	...
對 應 定 時 燈 亮	1h	○		○		○		○		○	
	2h		○	○			○	○			...
	4h				○	○	○	○			
	8h								○		
通電時間(小時)		1	2	3	4	5	6	7	8	1	...

## ● 清除鍵

按動該鍵，原設定的狀態取消。

若顯示燈閃爍，按清除鍵，即消除閃爍重新設置狀態  
若不能消除閃爍，表示機器故障。

1. 請務必鋪於床包或床套底下使用，可利用毯體四角紗帶進行固定，控制器放在睡眠頭部一側。
2. 插上電源，把控制器開關置於“開”位置，電源指示燈亮，然後逐一按“調溫鍵”和“定時鍵”，選擇適合自己的溫度和時間。“調溫鍵”和“定時鍵”操作對應狀態（見表）。入睡前可設置於最強檔（1小時後自動轉為小檔，其他檔位不會自動轉檔）。

注意：請確認電壓是否為AC110V，以免造成危險。

電毯插頭插入電毯插座時，必須插到底並鎖住，否則可能導致起火。  
請勿將溫控器放置於棉被或毯子底下



毯體四角紗帶

## 保養及清潔方法

- 經常檢查電熱毯有無損傷如故障，若發生異常情況，如：控制器嚴重發熱，功能鍵失控，毯體局部異常高熱，發熱線重疊或外漏等，立即停止使用，並送本公司修理部維修，切勿自行修理，以免發生事故。
- 如用髒時可將毯體平放於平板上，用軟毛刷子沾稀釋的洗滌劑，輕刷髒污（不可扭擰電線及配件部份不能入水）
- 將電熱毯放在通風的地方，用鋪、掛方式使其自然陰乾。
- 請勿使用洗衣機／脫水機／烘衣機等清洗。
- 清理灰塵請勿用棒子用力捶打。

## 收藏及方法

- 切勿以摺疊方式收納電毯，因為這有可能造成線路損毀，最好是以捲軸方式收納。
- 去潮後，將其不起皺地輕輕疊好，裝入盒內或袋內，存放在乾燥的地方。
- 應放在棉被、衣物最上層，避免使電熱毯受壓起皺摺。
- 請不要使用奈丸等防蟲劑。

## 簡易故障排除

無電源	<ul style="list-style-type: none"><li>● 電源線鬆脫</li><li>● 是否定時設定自動斷電</li></ul>
電毯不熱	<ul style="list-style-type: none"><li>● 電源線是否插入電毯。</li><li>● 將手伸入電毯折疊夾層中，感覺是否有溫度(當電毯平鋪放置時，並不易查覺熱度)</li></ul>

## 規格

電 源	110V/60Hz
消耗功率	120W
電源線長度	1.8 M
淨 重	2.75 kg
產品尺寸	1600(L) x 1300(W) mm
材 質	聚酯纖維+電熱元件

# ... 產品保證書 ...

顧 客	姓 名	電話：( )
	地 址	
經銷商		機 型：EEH-B01 購買日期： 年 月 日
<p>一. 上列保證書應確實填寫，並蓋有經銷商店章始為有效。</p> <p>二. 免費服務年限為一年，自購買日起一年內，在正常使用下，如發生故障則免費維修，但人為或天災地變或蟲害，不在此限。(如需服務換修零件，則按本公司服務規定，收取維修費)</p> <p>三. 收費服務年限為兩年，收費服務兩年內，如需維修則按本公司服務規定，收取維修費。</p> <p>四. 隨機附贈之配件及附件...等屬自然耗材不在保固範圍內。</p> <p>五. 本保證書遺失恕不補發，但如需服務，則依出廠日期，計算保證年度。</p> <p>六. 本商品無外修服務，如有另行約定則外出檢修費，依本公司規定收取；若發生故障請送回原購買經銷商或親洽本公司所屬營業所</p> <p>七. 本商品維修範圍僅限於“台、澎、金、馬”其餘地區請自付郵資。</p>		

總代理

## 旺德電通股份有限公司

新北市五股區五工三路116巷6號 TEL:(02) 2298-4188

● 本產品售後服務直屬地點：

### 消費者專線：

台北 (02)8990-4440 新北市五股區五工三路116巷6號

台中 (04)2380-0098 台中市南屯區永春東路1509之1號

台南 (06)202-6536 台南市永康區永大路二段1466號

高雄 (07)350-9091 高雄市三民區金山路108號

本商品如有故障及諮詢，請洽以上服務站或原購買處。

進口商

### 旺德電通股份有限公司

地址：新北市五股區五工三路116巷6號

服務專線：(02)8990-4440

<http://wonder.tw>

E-mail:service1@wonder.tw

產地：中國



SUN  
IN YOUR  
HOUSE