

## ... 產品保證書 ...

顧客	姓名	電話：( )		
	地址			
經銷商			機 型：EEF-10C	
			購買日期： 年 月 日	
一. 上列保證書應確實填寫，並蓋有經銷商店章始為有效。 二. 免費服務年限為一年，自購買日起一年內，在正常使用下，如發生故障則免費維修，但人為或天災地變或蟲害，不在此限。(如需服務換修零件，則按本公司服務規定，收取維修費) 三. 收費服務年限為兩年，收費服務兩年內，如需維修則按本公司服務規定，收取維修費。 四. 隨機附贈之配件及附件...等屬自然耗材不在保固範圍內。 五. 本保證書遺失恕不補發，但如需服務，則依出廠日期，計算保證年度。 六. 本商品無外修服務，如有另行約定則外出檢修費，依本公司規定收取；若發生故障請送回原購買經銷商或親洽本公司所屬營業所 七. 本商品維修範圍僅限於"台、澎、金、馬"(需付擔一趟郵資)，其餘地區請自付來回郵資。				

### 總代理

#### 旺德電通股份有限公司

新北市五股區五工三路116巷6號 TEL:(02) 2298-4188

#### ●本產品售後服務直屬地點：

##### 消費者專線：

台北 (02)8990-4440 新北市五股區五工三路116巷6號  
台中 (04)2380-0098 台中市南屯區永春東路1509之1號  
台南 (06)202-6536 台南市永康區永大路二段1466號  
高雄 (07)350-9091 高雄市三民區金山路108號

本商品如有故障及諮詢，請洽以上服務站或原購買處。

##### 進口商

#### 旺德電通股份有限公司

地址：新北市五股區五工三路116巷6號  
服務專線：(02)8990-4440  
<http://wonder.tw>  
E-mail: service@wonder.tw  
產地：中國

SUN  
IN YOUR  
HOUSE

# ELTAC Line



## EEF-10C

## 歐頓 8吋空氣循環扇

# 使用說明書

### 緊急處理方法

- ◎當發生異常或有燒焦味時，應立即拔除電源插頭，若在異常狀態下繼續使用，易造成火災之發生。
- ◎請速與本公司服務專線聯絡或就近經銷商洽詢。

### 警告

- ◎勿使用 AC110V 以外的電壓。
- ◎切勿不當的彎曲或拉扯或以物品包覆電源線，且不能以重物壓住電源線。
- ◎必須將電源線牢固的插入插座，未牢固插入時容易因電弧產生高熱，易造成火災之發生。




SUN  
IN YOUR  
HOUSE

為充分發揮本機功能，在您使用前請詳細閱讀本說明書，並妥善保存，作為日後參考

502  
V1.0

## 各部名稱



包裝清單：空氣循環扇1台  
附件：說明書1本(含保證書)

## 安全注意事項及特別說明

1. 電扇勿對嬰幼兒、老年人、病人直吹。
2. 若需由身心障礙或無法主動者或小孩使用本產品，必需由使用者之監護人或足以負責其安全之人在旁指導使用
3. 電扇運轉時，勿將棒狀物插入扇葉，避免危險及導致損壞。
4. 若電源線損壞時，請與本公司服務專線連絡或就近經銷商洽詢，請勿再繼續使用，以避免發生任何危險意外。
5. 請勿擅自拆解內部裝置或調校內部裝置，請交由本公司專業人員進行維修。
6. 請勿以濕手插拔電源線插頭，以免引起觸電危險。
7. 移動本產品時，請先拔除電源。
8. 火源附近或高溫場所(40°C以上)多會灰塵及多溼氣及易燃氣體場所，請勿使用。
9. 產品保固期間內，若發生下列因素造成之故障，需酌收材料成本或維修費用：
  - A. 整機浸水清洗、用水清洗馬達及開關箱這個主體組件者。
  - B. 異物入侵。
  - C. 未按說明書操作。
  - D. 擅自拆修、添附或修改本產品。
  - E. 遇人力不可抗拒之天然災害、未按說明導致搬運跌落、電壓異常或安裝不良所造成的故障。
10. 如長期不使用，請拔除電源線插頭。

## 規格

額定電壓	消耗功率	產品尺寸	重量
AC110V~/60Hz	30W	188(長)X240(寬)X252(高)mm	1.2Kg

## 操作說明


### ● 電源開關及風量控制

OFF(關)：關閉電源


1：表示"弱"風

2：表示"中"風

3：表示"強"風



### ● 可手動調整90度吹送範圍



## 清洗與保養方法

清潔前務必關掉電源並拔掉電源，否則有觸電的可能。

- 機體表面清潔，應用濕布(或加點洗潔劑)擦拭，不要用汽油、去漬油、有腐蝕性的清潔劑或溶劑之類清潔，嚴禁用水沖(淋)洗。
- 清理灰塵請勿用棒子大力捶打。
- 冬季時，如欲收藏電扇，請保持乾燥再用塑膠袋套住或是置於購買時之紙箱內，以防灰塵覆蓋。

## 故障排除

一般故障排除	異常狀況	檢查處理方法
	操作正常 扇葉不轉	1. 檢查插頭是否確實插好。 2. 檢查電源線是否破損、曲折。
	扇葉旋轉 產生異聲	1. 檢查是否有異物。

● 確定故障需修理時，請送至維修處由維修人員服務，切勿自行拆卸修理。